

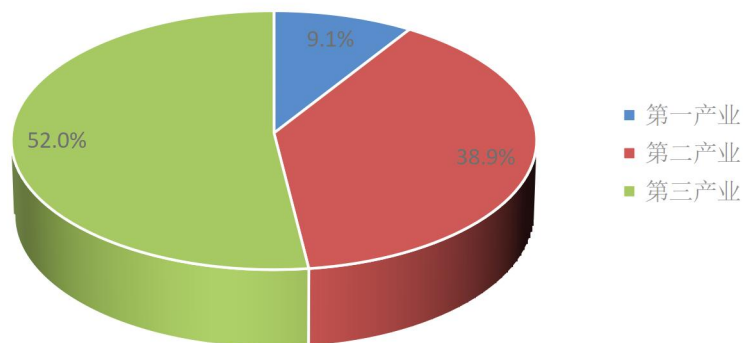
# 武汉市蔡甸区 2025 年国民经济 和社会发展统计公报

2025 年，是蔡甸发展进程中极不平凡、卓有成效的一年，也是经济向好、发展向新、民生向暖的一年。一年来，全区上下坚持以习近平新时代中国特色社会主义思想为指导，在省委省政府、市委市政府和区委坚强领导下，紧紧围绕“支点建设”和打造“五个中心”，深入开展“四大比拼”、大力实施“十大工程”、加快打造“四个新样板”，全力推动高质量发展，奋力谱写中国式现代化蔡甸篇章取得明显成效。

## 一、综合

初步核算,全年实现地区生产总值 672.35 亿元，比上年增长 4.9%。其中，第一产业增加值 61.52 亿元，增长 3.5%；第二产业增加值 261.46 亿元，增长 4.5%；第三产业增加值 349.37 亿元，增长 5.4%。一、二、三产业比重 9.1:38.9:52.0。

图1 2025年生产总值三次产业比重



人口：年末全区常住人口 63.37 万人，比上年末增加 0.34 万人，其中城镇常住人口 33.44 万人，占总人口比重（常住人口城镇化率）为 52.77%，比上年末提高 0.91 个百分点。年末全区户籍人口 47.44 万人。全年共出生 2234 人，出生率 3.54%；死亡 2122 人，死亡率 3.36%；自然增长 112 人，自然增长率 0.18%；符合政策生育率 99.8%，出生人口性别比 120。

就业：全年城镇净增就业岗位 10756 个，安排下岗失业人员再就业 3488 人。再就业人员培训 3650 人。登记失业率 3.5%，比上年末增加 1.17 个百分点。

市场主体：年末全区市场主体 11.99 万户，比上年增长 10.10%，其中，企业 3.98 万户，增长 18.10%；个体工商户 7.94 万户，增长 5.59%。全年新登记市场主体 26753 万户，增长 7.28%，其中，新登记企业 10324 户，增长 9.05%；新登记个体工商户 16398 户，增长 5.99%。

## 二、农业

全年农林牧渔及服务业增加值 66.15 亿元，比上年增长 3.7%。全年粮食总产量 11.75 万吨，同比增长 0.20%；蔬菜产量 113.68 万吨，增长 4.0%；水产品总产量 7.99 万吨，增长 4.6%。

2025 年新增“三品一标”认证产品 11 个，创建市级农民专业合作社示范社 4 家。新建成高标准农田 0.8 万亩。全年施用化肥 3.79 万吨。农业灌溉水有效利用系数 0.61。农业机械总动力 40.17 万千瓦，农业机械化综合水平达 84.89%。

### 三、工业和建筑业

工业：全年工业增加值 204.39 亿元，比上年增长 7.5%。年末规模以上工业企业 471 户，实现产值 918.00 亿元，增长 8.4%；全年规模以上工业增加值增长 10.0%；规模以上工业企业营业收入 710.89 亿元，增长 5.9%；全区规模以上工业企业产品销售率为 86.3%。

表 1：2025 年规模以上工业 10 大行业总产值及其增长速度

指标	2025 年（亿元）	比上年增长（%）
计算机、通信和其他电子设备制造业	222.66	-0.6
汽车制造业	214.65	21.4
金属制品业	87.24	21.9
电气机械和器材制造业	67.21	-1.8
非金属矿物制品业	57.06	-3.1
通用设备制造业	55.75	17.0
橡胶和塑料制品业	55.66	11.6
农副食品加工业	24.21	8.6
造纸和纸制品业	21.22	1.1
纺织业	19.83	15.0

建筑业：年末具有建筑业资质的建筑企业 115 家，完成建筑业总产值较上年增长 0.5%，房屋建筑施工面积 579.26 万平方米，房屋竣工面积 343.43 万平方米。

#### 四、固定资产投资和房地产业

固定资产投资：全年固定资产投资比上年增长 3.6%，其中工业投资增长 15.9%；基础设施及其他增长 46.8%。

房地产开发：全年房地产开发投资比上年下降 28.0%，销售商品房面积比上年增长 7.0%。

保障性住房建设：计划筹集保障性住房 300 间，实际完成 416 间，项目总投资约 0.43 亿元，完成率 138.7%。十四五期间保障性租赁住房目标是 6000 间，实际已完成 7310 间，完成率为 121.8%。

#### 五、交通运输、邮电通信和旅游

交通：年末全区拥有公路里程 2427.95 公里，比上年增长 0.81%，其中：等级公路 2308.16 公里。货运量 8273 万吨，货运周转 1052686 万吨公里；客运量 2.3 万人，客运周转量 1.15 万人公里。农村通公路行政村达 100%。年末全区域关公交线路 9 条，营运公共汽车 74 辆；城市公交线路 42 条，优化调整 32 条，营运公交车 207 辆。年末实有出租汽车数 100 辆。

邮电通信：全年实现邮政业务总收入为 11670.26 万元，比上年增长上年 3.67%。电信业务总量 51807.9 万元。年末固定电话用户 26859 户，其中：农村电话用户 6805 户。

旅游：2025 年末 A 级旅游景区 7 个，星级以上宾馆 2 家，全国乙级民宿 1 家。全年接待游客 2349.45 万人次，比上年增长 25.6%，实现旅游综合收入 82.8 亿元，增长 24.4%。

## 六、国内贸易和对外经济

市场消费：全年社会消费品零售总额达到 282.37 亿元，比上年增长 5.5%。其中：限上批发零售业完成 191.66 亿元，增长 23.3%，限上住宿餐饮业完成 3.40 亿元，增长 3.5%。

表 2：2025 年社会消费品零售总额及其增长速度

指标	2025 年（亿元）	比上年增长(%)
社会消费品零售总额	282.37	5.5
#限额以上企业零售额	195.06	22.8
按行业分：		
批发零售业	191.66	23.3
住宿餐饮业	3.40	3.5
按经营地分：		
城镇	192.83	23.1
乡村	2.23	2.4

对外经济：全年进出口 72.1 亿元，比上年增长 20.2%。招商引资产业项目到位资金 418.6 亿元，比上年增长 9.38%。外商直接投资（FDI）116.23 万美元，下降 95.04%。

## 七、财政和金融

财税：全年完成一般公共预算总收入 72.33 亿元，比上年增长 9.0%，其中地方一般公共预算收入 51.85 亿元，比上年增长 9.9%。在地方一般公共预算收入中，税收收入 29.93 亿元，比

上年下降 10.2%，税收收入占地方一般公共预算收入比重 57.7%。  
全年公共财政支出 76.34 亿元，比上年下降 2.5%。

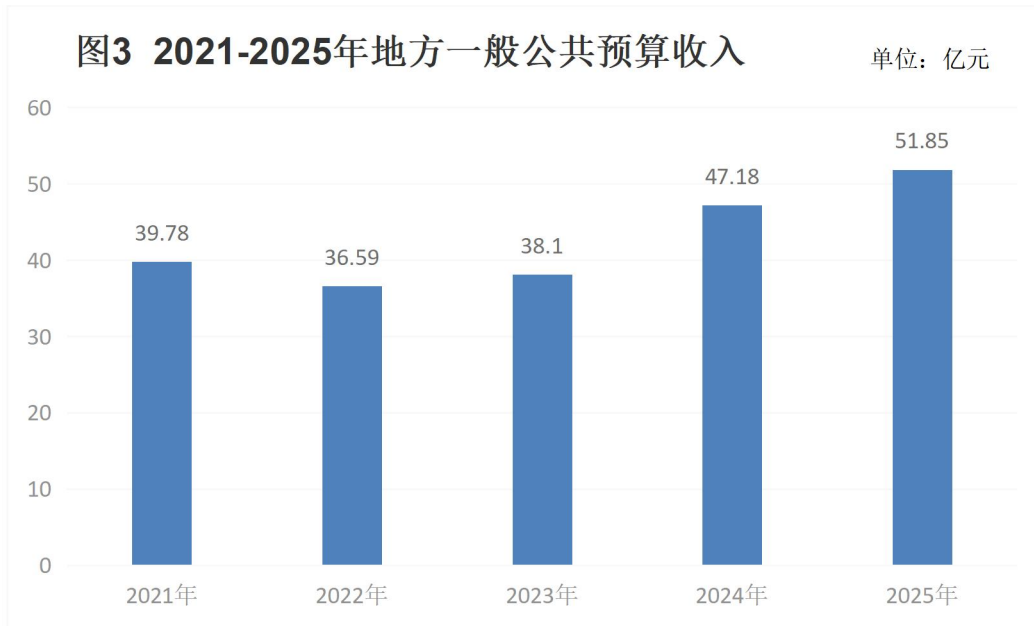


表 3：2025 年财政收入及其增长速度

指标	2025 年 (亿元)	比上年增长(%)
1、一般公共预算总收入	72.33	9.0
地方一般公共预算收入	51.85	9.9
税收收入	29.93	10.2
#增值税	12.80	10.1
企业所得税	2.91	5.3
契税	2.01	3.6
2、基金收入	29.23	8.8

金融：2025 年全区金融机构各项存款余额 673.11 亿元，比年初增长 5.4%。其中，个人存款余额 513.65 亿元，比年初增长 10.4%。单位存款余额 154.84 亿元，比年初下降 10.8%。2025 年全区金融机构各项贷款余额 736.94 亿元，比年初增长 6.9%。其中，短期贷款余额 109.96 亿元，比年初增长 15.9%；中长期贷款 622.25 亿元，比年初增长 7.9%。（各项存款余额不包含财政性存款）。

## 八、科学技术和教育

科技：全年共安排区级科技项目 195 项，其中：高新技术企业奖励 152 项。争取国家科技部、省、市科技项目 249 项，争取市级以上项目资金 1730 万元，年度投入科技研究开发资金 6483 万元(不含企业投入)。全年规模以上高新技术产业增加值 177.87 亿元，比上年增长 14.0%，占 GDP 比重 26.5%。

2025 年，全区专利授权总量 1357 件，其中：发明专利授权量 165 件，实用新型授权 1116 件，外观设计授权 76 件。高价值发明专利 245 件，有效发明专利 893 件，PCT 专利 4 件（同比增幅 300%）。

教育：2025 年，全区拥有学校 172 所，在校生 79483 人，其中：普通中学 30 所，在校生 26766 人；职业中学 1 所，在校生 2085 人；小学 35 所，在校生 36279 人；注册幼儿园 106 所，在园幼儿 14353 人。全区学校占地面积 256.16 万平方米，校舍建筑 109.65 万平方米。学龄儿童入学率 100%，初中入学率 100%。

表 4：2025 年各类学校数和在校学生数情况

指标	单位	2025 年	2024 年
学校总数	所	172	194
中等职业学校	所	1	1
普通中学	所	30	30
小学	所	35	38
幼儿园	所	106	125
在校学生总数	人	79483	79852
中等职业学校	人	2085	2247
普通中学	人	26766	24810
小学生	人	36279	36607
幼儿园	人	14353	16188

## 九、文体、广电和卫生

文化体育：全区共有 10 个综合文化站，全年组织开展文体活动 400 余场，惠及群众 19 万余人次。举办城乡文化交流及送戏下乡演出等 200 余场。组织开展“8.8 全民健身日活动”、“2025 年第八届横渡汉江活动”、“2025 年蔡甸区职工羽毛球赛”、“蔡甸区武术大会”等大型文体活动。在武汉市第十二届运动会中，蔡甸区代表队共斩获 107 块金牌，同时承办武汉市第十二届运动会群众类 3 个项目，涵盖体育舞蹈、山地自行车及航空模型

比赛。在首届“汉超”联赛中，我区斩获汉阳赛区第一、全市第三的成绩。

广播电视：年末全区数字电视在线用户 123359 户，其中：在用用户 18866 户，全区广播电视综合覆盖率为 100%。

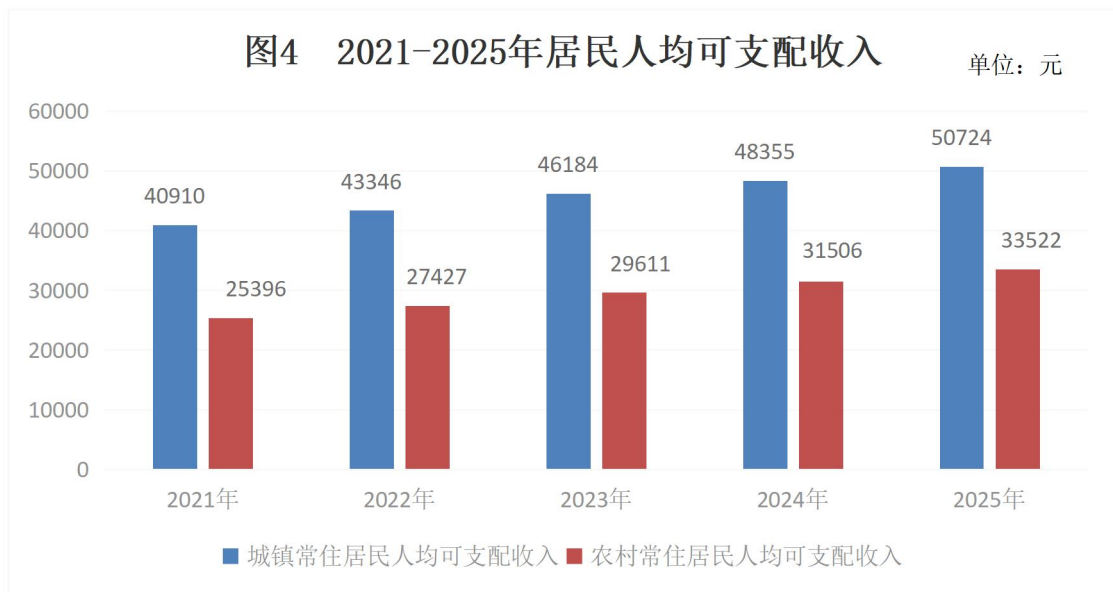
公共卫生：年末全区有各类公共卫生机构 431 个（含门诊部、诊所、医务室、社区卫生服务站），实有床位 2560 张，卫生技术人员 3371 人，其中中西执业（助理）医师 1327 人。全年诊疗 335.78 万人次，入院人数 6.39 万人，治愈率 99.8%。

表 5：2025 年蔡甸区公共卫生事业情况统计表

指标	单位	2025 年
卫生事业机构数	个	431
#医院	个	10
卫生院	个	12
疾病预防控制中心（防疫站）	个	1
妇幼保健院（所、站）	个	1
卫生机构床位数	张	2560
#医院床位数	张	2080
卫生技术人员数	人	3371
#执业（助理）医师	人	1327
注册护士	人	1553

## 十、居民生活和社会保障

居民生活：全年城镇常住居民人均可支配收入 50724 元，比上年增长 4.9%。农村常住居民人均可支配收入 33522 元，增长 6.4%。城镇居民人均消费支出 35285 元，增长 3.1 %;农村居民人均消费支出 24594 元，增长 5.1 %。



社会保障：年末参加城镇企业职工基本养老、基本医疗、失业、工伤、生育保险人数分别为 14.14 万人、14.41 万人、8.14 万人，13.19 万人、9.34 万人。参加城乡居民社会养老、城乡居民医疗保险人数分别为 18.62 万人、32.28 万人。

居民最低生活保障已保人数为 8192 人，比去年减少 26 人。其中：城镇居民 1244 人，减少 27 人，农村居民 6948 人，增加 1 人。

年末社会福利院 1 家，特困人员救助供养机构 11 家，其他各类养老机构 8 家（含 2 家社区养老院），共拥有床位数 4367 个。

## 十一、资源和环境

资源：全年用电量 25.85 亿千瓦时，比上年增长 5.13%，其中，全行业用电 18.85 亿千瓦时，增长 5.08 %；城乡居民生活用电 7.00 亿千瓦时，增长 5.24%。

年末区级自来水厂 1 个，日供水能力 20 万吨，全年自来水供水量 4731 万吨（不含外购水），其中居民家庭用水 5032 万吨（含外购水水量）。农村饮水安全普及率为 100%，村镇饮用水卫生合格率 100%。城市污水处理厂日平均处理量为 11.49 万吨。全区用水量 19781.03 万吨，单位生产总值用水量 29.42m<sup>3</sup>/万元。

供应天然气 7856.46 万立方米。

全区绿地面积 630.5555 万平方米(含莲花湖水域)、绿化覆盖面积 666.96025 万平方米、公园绿地面积 241.7878 公顷(含莲花湖水域)，绿化覆盖率 37.01%；绿地率 34.85%；人均公园绿地面积 16.26 平方米/人。

环境：工业废水排放处理达标 100%，工业废气排放处理达标 100%，工业固体废弃物综合利用率 99.98%；细颗粒物年均值 32 微克/立方米，空气质量优良天数比例 87.4%；水质优良（达到或好于Ⅲ类水体）比例 57.14%。

年末拥有环卫作业车 331 辆(含小型保洁车)，清扫保洁服务面积 958.35 万平方米，城关垃圾处理量 90 吨/日，全区垃圾处理量 500 吨/日，垃圾处理率 100%。改造农村户厕 92.85 座，新建农村无害化公厕 97.35 座。

注：1. 本公报所列数据为快报数，最终核实数以当年《蔡甸统计年鉴》为准。

2. 资料来源：本公报中就业、社会保障等相关数据来自区人社局；市场主体、专利等相关数据来自区市场监管局；农业经营主体、农业机械动力、农村户（公）厕等相关数据来自区农业农村局；保障性住房等相关数据来自区住更局；交通运输等相关数据来自区交通运输局；邮政通信等相关数据来自区邮政局、区电信公司、移动公司、联通公司；旅游、文化体育等相关数据来自区文旅局；对外经济等相关数据来自区商务局；财税等相关数据来自区财政局；金融等相关数据来自国家金融监督管理总局蔡甸监管支局；科技等相关数据来自区科经局；教育等相关数据来自区教育局；广播电视等相关数据来自于区融媒体中心、湖北广电网络蔡甸分公司；公共卫生等相关数据来自区卫健局；医疗保险、生育保险等相关数据来自区医保局；低保、社会服务等相关数据来自区民政局；粮食总产量、居民生活数据来自国家统计局蔡甸调查队；用电量来自区供电公司；供水、污水处理等相关数据来自区水务和湖泊局、武汉市水务集团蔡甸自来水有限公司；绿地面积等相关数据来自园林和林业局；天然气、环卫等相关数据来自区城管执法局；生态环境等相关数据来自生态环境分局；其它数据均来自区统计局。