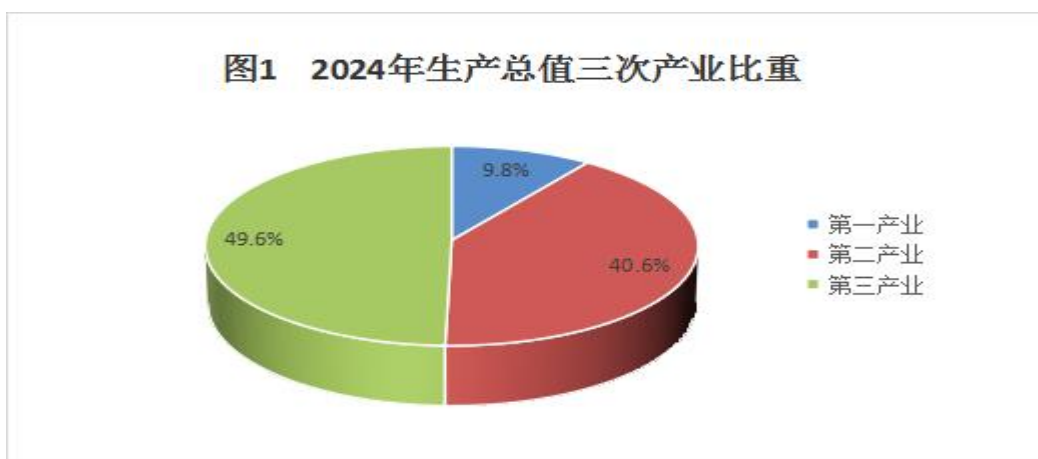


# 武汉市蔡甸区 2024 年国民经济 和社会发展统计公报

2024 年，是蔡甸发展极具挑战、极不平凡的一年，也是我们稳中求进、难中求成的一年。习近平总书记亲临湖北考察，带来强大思想指引与精神鼓舞，赋予我们奋进动力。这一年，全区上下牢记嘱托、感恩奋进。我们以习近平新时代中国特色社会主义思想为指导，全面贯彻党的二十大及二十届二中、三中全会精神，在市委、市政府和区委的坚强领导下创新实干。围绕“三个优势转化”，深入开展“四大比拼”，大力实施“十大工程”，圆满完成区七届人大三次会议既定目标，在推进中国式现代化蔡甸实践中，迈出坚实步伐。

## 一、综合

初步核算,全年实现地区生产总值 642.32 亿元，比上年增长 6.0%。其中，第一产业增加值 62.69 亿元，增长 2.4%；第二产业增加值 261.10 亿元，增长 8.3%；第三产业增加值 318.54 亿元，增长 4.7%。一、二、三产业比重 9.8:40.6:49.6。



人口：年末全区常住人口 63.03 万人，比上年末增加 0.37 万人，其中城镇常住人口 32.64 万人，占总人口比重（常住人口城镇化率）为 51.79%，比上年末提高 0.87 个百分点。年末全区户籍人口 47.50 万人。全年共出生 2887 人，出生率 4.57‰；死亡 2269 人，死亡率 3.59‰；自然增长 618 人，自然增长率 0.98‰；符合政策生育率 99.1%，出生人口性别比 112。

就业：全年城镇净增就业岗位 11768 个，安排下岗失业人员再就业 3646 人。再就业人员培训 3300 人。登记失业率 2.33%。

市场主体：年末全区市场主体 10.89 万户，比上年增长 13.15%，其中，企业 3.37 万户，增长 26.24%；个体工商户 7.52 万户，增长 8.12%。全年新登记市场主体 24938 户，增长 46.02%，其中，新登记企业 9467 户，增长 50.29%；新登记个体工商户 15471 户，增长 43.53%。

## 二、农业

全年农林牧渔及服务业增加值 66.78 亿元，比上年增长 2.9%。主要农产品中粮食产量 11.73 万吨，同比持平；蔬菜产量 109.33 万吨，增长 1.7%；水产品总产量 7.64 万吨，增长 4.6%。

2024 年新增“三品一标”认证产品 13 个，创建市级农民专业合作社示范社 4 家。新建成高标准农田 1.1 万亩。全年施用化肥 3.84 万吨。农业灌溉水有效利用系数 0.605。农业机械总动力

40.35 万千瓦，农业机械化综合水平达 83.5%。

### 三、工业和建筑业

工业：全年工业增加值 200.22 亿元，比上年增长 9.6%。年末规模以上工业企业 453 户，实现产值 840.58 亿元，增长 11.3%；全年规模以上工业增加值增长 14.5%；规模以上工业企业营业收入 662.97 亿元，下降 10.5%；全区规模以上工业企业产品销售率为 84.6%。

表 1：2024 年规模以上工业 10 大行业总产值及其增长速度

指标	2024 年（亿元）	比上年增长（%）
食品、饮料制造业	27.43	5.8
纺织服装业	22.63	16.2
造纸和纸制品业	20.98	40.8
化学原料和化学制品制造业	4.33	5.8
橡胶和塑料制品业	50.58	5.2
通用设备制造业	46.13	30.2
专用设备制造业	12.34	-3.2
汽车制造业	172.21	8.8
电气机械和器材制造业	67.64	17.0
计算机、通信和其他电子设备制造业	222.98	7.9

建筑业：年末具有建筑业资质的建筑企业 102 家，完成建筑业总产值 275.52 亿元，房屋建筑施工面积 923.95 万平方米，房屋竣工面积 366.67 万平方米。

#### 四、固定资产投资和房地产业

固定资产投资：全年固定资产投资比上年增长 3.5%，其中工业投资增长 29.2%；基础设施及其他减少 10.8%。

房地产开发：全年完成房地产开发投资 207.28 亿元，比上年下降 1.8%。房屋施工面积 1338 万平方米。销售商品房 93.88 万平方米，比上年增长 1.8%，实现商品房销售额 62.97 亿元。

保障性住房建设：计划筹集保障性住房 1200 间，实际完成 1409 间，项目总投资约 3.14 亿元，完成率 117.4%。十四五期间保障性租赁住房目标是 6000 间，实际已完成 7126 间，完成率为 118.8%，已超额完成十四五期间筹集目标任务。

#### 五、交通运输、邮电通信和旅游

交通：年末全区货运周转量 996661 吨公里，增长 1.2%。客运周转量 2.45 万人公里，下降 9.26%。农村通公路行政村达 100%。年末全区域关公交线路 9 条，营运公共汽车 74 辆；城市公交线路 48 条，优化调整 41 条，新开通 4 条大站快线，营运公交车 276 辆。年末实有出租汽车数 100 辆。

邮电通信：全年实现邮政业务总收入为 11257.50 万元，比上年下降 10.41%。电信业务总量 54679 万元。年末固定电话用

户 27309 户，其中：农村电话用户 8805 户。

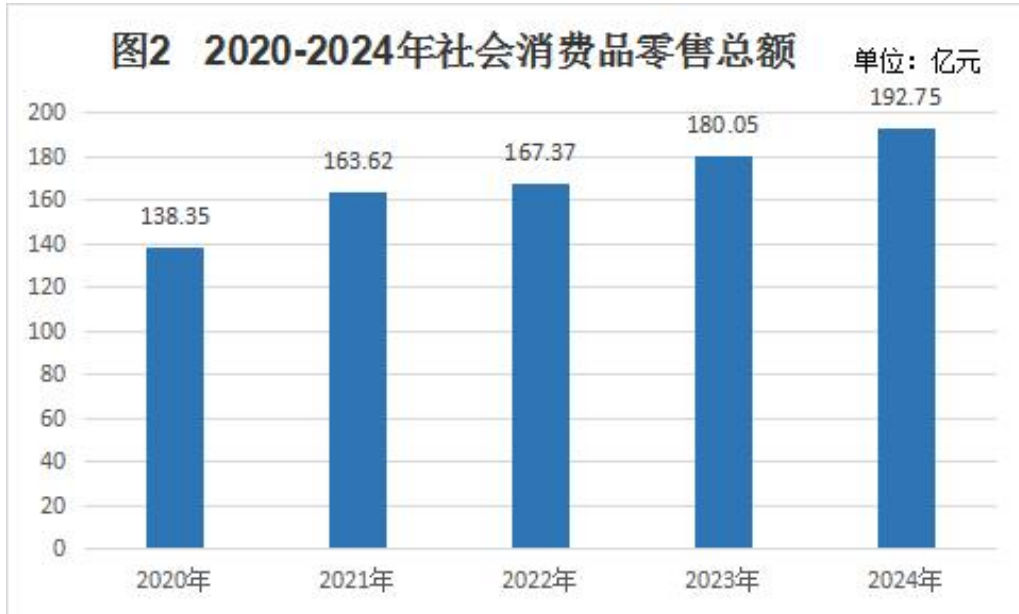
旅游：年末 A 级旅游景区 6 个，星级以上宾馆 2 家。全年接待游客 1870.12 万人次，比上年增长 25.0%，实现旅游综合收入 66.54 亿元，增长 23.9%。

## 六、国内贸易和对外经济

市场消费：全年社会消费品零售总额达到 192.75 亿元，比上年增长 7.1%。其中：限上批发零售业完成 153.45 亿元，增长 19.7%，限上住宿餐饮业完成 2.97 亿元，增长 14.0%。

表 2：2024 年社会消费品零售总额及其增长速度

指标	2024 年（亿元）	比上年增长(%)
社会消费品零售总额	192.75	7.1
#限额以上企业零售额	156.42	19.6
按行业分：		
批发零售业	153.45	19.7
住宿餐饮业	2.97	14.0
按经营地分：		
城镇	154.49	19.5
乡村	1.93	25.3



对外经济：全年进出口 60.00 亿元，比上年下降 13.5%。招商引资产业项目到位资金 382.69 亿元，比上年下降 14.0%。外商直接投资（FDI）2344 万美元，比上年下降 7.6%。

## 七、财政和金融

财税：全年完成一般公共预算总收入 66.34 亿元，比上年增长 11.8%，其中地方一般公共预算收入 47.18 亿元，比上年增长 23.8%。在地方一般公共预算收入中，税收收入 27.15 亿元，比上年下降 11.2%，税收收入占地方一般公共预算收入比重 57.5%。全年公共财政支出 78.30 亿元，比上年增长 14.1%。

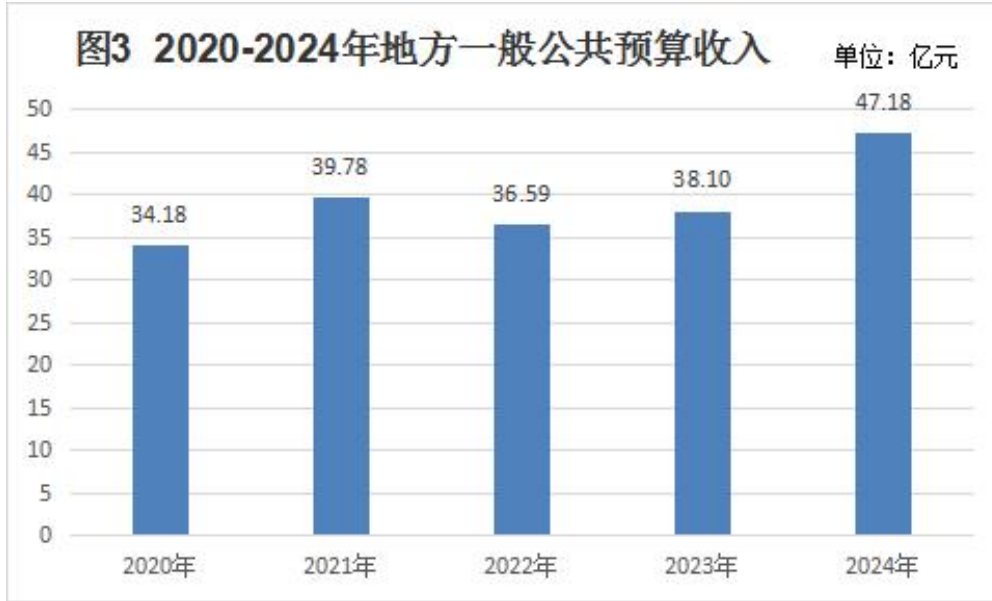


表 3：2024 年财政收入及其增长速度

指标	2024 年（亿元）	比上年增长(%)
1、一般公共预算总收入	66.34	11.8
地方一般公共预算收入	47.18	23.8
地方税收收入	27.15	-11.2
#增值税	11.63	-7.9
企业所得税	2.76	-14.5
契税	1.94	-38.6
2、基金收入	26.87	12.6

金融：2024 年全区金融机构各项存款余额 638.78 亿元，比年初增长 14.9%。其中，个人存款余额 465.23 亿元，比年初增长 12.4%。单位存款余额 173.55 亿元，比年初增长 22.4 %。2024 年

全区金融机构各项贷款余额 689.37 亿元，比年初增长 26.19%。其中，短期贷款余额 94.88 亿元，比年初下降 1.6%；中长期贷款 576.59 亿元，比年初增长 33.2%。

## 八、科学技术和教育

科技：全年共安排区级科技项目 381 项，其中：高新技术企业奖励 356 项，科技孵化器补贴项目 4 项。争取国家科技部、省、市科技项目 325 项，争取市级以上项目资金 2100 万元，年度投入科技研究开发资金 4601 万元（不含企业投入）。全年规模以上高新技术产业增加值 150.99 亿元，比上年增长 16.33%，占 GDP 比重 23.51%。

2024 年，全区专利授权总量 2028 件，其中：发明专利授权量 223 件（同比增幅 20.54%），实用新型授权 1678 件，外观设计授权 127 件。高价值发明专利 237 件，有效发明专利 774 件，PCT 专利 1 件。

教育：年末全区拥有学校 194 所，在校生 79852 人，其中：普通中学 30 所，在校生 24810 人；职业中学 1 所，在校生 2247 人；小学 38 所，在校生 36607 人；注册幼儿园 125 所，在园幼儿园 16188 人。全区学校占地面积 251 万平方米，校舍建筑 97.9 万平方米。学龄儿童入学率 100%，初中入学率 100%。

表 4：2024 年各类学校数和在校学生数情况

指标	单位	2024 年	2023 年
学校总数	所	194	212
中等职业学校	所	1	1
普通中学	所	30	31
小学	所	38	46
幼儿园	所	125	134
在校学生总数	人	79852	78399
中等职业学校	人	2247	2260
普通中学	人	24810	22353
小学生	人	36607	35885
幼儿园	人	16188	17901

## 九、文体、广电和卫生

文化体育：全区共有 10 个综合文化站，全年组织开展文体活动 380 余场，惠及群众 18 万余人次。举办城乡文化交流及送戏下乡演出等 200 余场。组织开展了中法音乐会、区第七届横渡汉江活动、区第二十五届武术展演活动、区第十二届全民健身运动会等大型文体活动。参加各级举办的各类比赛中，共获金牌 47 枚，银牌 26 枚，铜牌 35 枚。

广播电视：年末全区数字电视在线用户 123218 户，其中：

在用用户 25633 户，全区广播电视综合覆盖率为 100%。

**公共卫生：**年末全区有各类公共卫生机构 418 个（含门诊部、诊所、医务室、社区卫生服务站），实有床位 2761 张，卫生技术人员 3498 人，其中中西执业（助理）医师 1352 人。全年诊疗 328.11 万人次，入院人数 7.54 万人，治愈率 99.8%。

表 5：2024 年蔡甸区公共卫生事业情况统计表

指标	单位	2024 年
卫生事业机构数	个	418
#医院	个	12
卫生院	个	12
疾病预防控制中心（防疫站）	个	1
妇幼保健院（所、站）	个	1
卫生机构床位数	张	2761
#医院床位数	张	2285
卫生技术人员数	人	3498
#执业（助理）医师	人	1352
注册护士	人	1616

## 十、居民生活和社会保障

**居民生活：**全年城镇常住居民人均可支配收入 48355 元，比上年增长 4.7%。农村常住居民人均可支配收入 31506 元，增长 6.4%。城镇居民人均消费支出 34224 元，增长 4.3%；农村居民人

均消费支出 23401 元，增长 2.6%。



**社会保障：**年末参加城镇企业职工基本养老、基本医疗、失业、工伤、生育保险人数分别为 12.76 万人、13.17 万人、8.11 万人，13.17 万人、8.48 万人。参加城乡居民社会养老、城乡居民医疗保险人数分别为 22.77 万人、31.55 万人。

居民最低生活保障已保人数为 8218 人，比去年增加 28 人。其中：城镇居民 1271 人，减少 40 人，农村居民 6947 人，增加 68 人。

年末社会福利院 1 家，特困人员救助供养机构 11 家，其他各类养老机构 7 家（含 2 家社区养老院），共拥有床位数 7660 个。

## 十一、资源和环境

**资源：**全年用电量 24.59 亿千瓦时，同比增加 9.9%。其中，

全行业用电合计 17.94 亿千瓦时，同比增加 7.4%，占全社会用电量的 73.0%；城乡居民生活用电合计 6.65 亿千瓦时，同比增长 17.5%，占全社会用电的 27.0%。

年末区级自来水厂 1 个，日供水能力 10 万吨，全年自来水供水量 3042 万吨（不含外购水），其中居民家庭用水 3012 万吨（含外购水水量）。农村饮水安全普及率为 100%，村镇饮用水卫生合格率 100%。城市污水处理厂日平均处理量为 10.48 万吨。全区用水量 21045.10 万吨，单位生产总值用水量 32.76m<sup>3</sup>/万元。供应天然气 8214 万立方米。

全区绿地面积 498.08 万平方米(含莲花湖水域)、绿化覆盖面积 527.1 万平方米、公园绿地面积 241.6 公顷(含莲花湖水域)，绿化覆盖率 30.96%；绿地率 29.26%；人均公园绿地面积 16.5 平方米/人。

环境：工业废水排放处理达标 100%，工业废气排放处理达标 100%，工业固体废弃物综合利用率 98.48%；细颗粒物年均值 30 微克/立方米，空气质量优良天数比例 87.6%；水质优良（达到或好于Ⅲ类水体）比例 71.0%。

年末拥有环卫作业车 342 辆(含小型保洁车)，清扫保洁服务面积 1019.6 万平方米，城关垃圾处理量 130 吨/日，全区垃圾处理量 520 吨/日，垃圾处理率 100%。新改建农村无害化公厕 119 座。

注：1. 本公报所列数据为快报数，最终核实数以当年《蔡甸统计年鉴》为准。

2. 资料来源：本公报中就业、社会保障等相关数据来自区人社局；市场主体、专利等相关数据来自区市场监管局；农业经营主体、农业机械动力、农村户（公）厕等相关数据来自区农业农村局；保障性住房等相关数据来自区住更局；交通运输等相关数据来自区交通运输局；邮政通信等相关数据来自区邮政局、区电信公司、移动公司、联通公司；旅游、文化体育等相关数据来自区文旅局；对外经济等相关数据来自区商务局；财税等相关数据来自区财政局；金融等相关数据来自国家金融监督管理总局蔡甸监管支局；科技等相关数据来自区科经局；教育等相关数据来自区教育局；广播电视等相关数据来自于区融媒体中心、湖北广电网络蔡甸分公司；公共卫生等相关数据来自区卫健局；医疗保险、生育保险等相关数据来自区医保局；低保、社会服务等相关数据来自区民政局；粮食总产量、居民生活数据来自国家统计局蔡甸调查队；用电量来自区供电公司；供水、污水处理等相关数据来自区水务和湖泊局、武汉市水务集团蔡甸自来水有限公司；绿地面积等相关数据来自园林和林业局；天然气、环卫等相关数据来自区城管执法局；生态环境等相关数据来自生态环境分局；其它数据均来自区统计局。