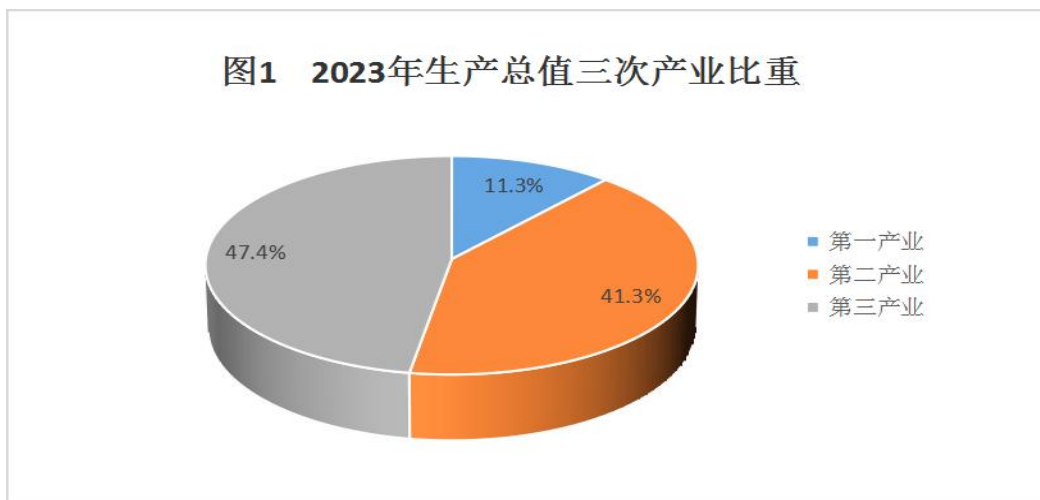


# 武汉市蔡甸区 2023 年国民经济 和社会发展统计公报

2023 年是全面贯彻党的二十大精神开局之年，是三年新冠疫情防控转段后经济恢复发展的一年。一年来，全区上下坚持以习近平新时代中国特色社会主义思想为指导，在市委市政府和区委坚强领导下，解放思想，凝聚共识，深入开展“四大比拼”，大力实施“十大工程”，较好完成了区七届人大二次会议确定的主要目标任务，以新气象新作为推动蔡甸高质量发展取得新成效。

## 一、综合

初步核算,全年实现地区生产总值 502.88 亿元，比上年增长 7.1%。其中，第一产业增加值 57.07 亿元，增长 3.7%；第二产业增加值 207.74 亿元，增长 10.1%；第三产业增加值 238.07 亿元，增长 5.6%。一、二、三产业比重 11.3:41.3:47.4。



人口：年末全区常住人口 62.66 万人，比上年末增加 0.31 万人，其中城镇常住人口 31.91 万人，占总人口比重（常住人口城镇化率）为 50.92%，比上年末提高 0.5 个百分点。年末全区户籍人口 47.46 万人。全年共出生 3112 人，出生率 5.05‰；死亡 2828 人，死亡率 4.59‰；自然增长 284 人，自然增长率 0.46‰；符合政策生育率 99.68%，出生人口性别比 107.3。

就业：全年城镇净增就业岗位 11317 个，安排下岗失业人员再就业 3759 人。再就业人员培训 6539 人。登记失业率 2.33%，比上年末增加 0.3 个百分点。

市场主体：年末全区市场主体 9.62 万户，比上年增长 13.2%，其中，企业 2.67 万户，增长 22.5%；个体工商户 6.94 万户，增长 9.8%。全年新登记市场主体 17079 户，增长 4.3%，其中，新登记企业 6299 户，增长 2.3%；新登记个体工商户 10729 户，增长 5.0%。

## 二、农业

全年农林牧渔及服务业增加值 60.76 亿元，比上年增长 4.4%。主要农产品中粮食产量 11.72 万吨，增长 2.0%；蔬菜产量 107.48 万吨，增长 1.1%；水产品总产量 7.3 万吨，增长 4.2%。

2023 年新增“三品一标”认证产品 31 个，创建市级农民专业合作社示范社 4 家。新建成高标准农田 1.48 万亩。全年施用化肥 38899 万吨，使用农药 427 吨。农业灌溉水有效利用系数 0.65。农业机械总动力 40.1236 万千瓦，农业机械化综合水平达 83.4%。

### 三、工业和建筑业

工业：全年工业增加值 154.32 亿元，比上年增长 8.7%。年末规模以上工业企业 403 户，实现产值 741.11 亿元，增长 13.2%；全年规模以上工业增加值增长 10.6%；规模以上工业企业营业收入 726.40 亿元，增长 35.6%；全区规模以上工业企业产品销售率为 83.5%。

表 1：2023 年规模以上工业 10 大行业总产值及其增长速度

指标	2023 年（亿元）	比上年增长（%）
食品、饮料制造业	27.22	26.3
纺织服装业	18.77	49.6
造纸和纸制品业	14.36	4.6
化学原料和化学制品制造业	3.85	-38.3
橡胶和塑料制品业	45.58	3.5
通用设备制造业	34.57	9.4
专用设备制造业	11.77	6.7
汽车制造业	154.28	12.6
电气机械和器材制造业	56.76	10.6
计算机、通信和其他电子设备制造业	206.32	12.5

建筑业：全年建筑业增加值 53.43 亿元，比上年增长 14.8%。年末具有建筑业资质的建筑企业 80 家，完成建筑业总产值 248.66

亿元，房屋建筑施工面积 729.91 万平方米，房屋竣工面积 322.86 万平方米。

#### 四、固定资产投资和房地产业

固定资产投资：全年固定资产投资比上年增长 7.7%，其中工业投资增长 2.8%；基础设施及其他增长 18.2%。

房地产开发：全年完成房地产开发投资 204.56 亿元，比上年增长 4.6%。房屋施工面积 844.18 万平方米。销售商品房 96.11 万平方米，比上年增长 2.1%，实现商品房销售额 75.99 亿元。

保障性住房建设：城市棚户区改造目前已建成 3000 套，另外新开工 2000 套，总投资 31.86 亿元；筹集大学生租赁房 100 套。

#### 五、交通运输、邮电通信和旅游

交通：年末全区拥有公路里程 2369.1 公里，比上年下降 2.0%，其中：等级公路 2369.1 公里。货运周转量 984798 万吨公里，增加 12 倍，客运周转量 2.7 万人公里，下降 23.9%（货运量和周转量变动较大，一是统计方法有变化，二是增加了统计的样本企业）。农村通公路行政村达 100%。年末全区城关公交线路 9 条，营运公共汽车 74 辆；城市公交线路 45 条，优化调整 10 条，营运公交车 324 辆。年末实有出租汽车数 100 辆。

邮电通信：全年实现邮政业务总收入为 12585.26 万元，比增长上年 15.28%。电信业务总量 50481 万元。年末固定电话用户 28394 户，其中：农村电话用户 8915 户。年末移动电话用户

482180 户。

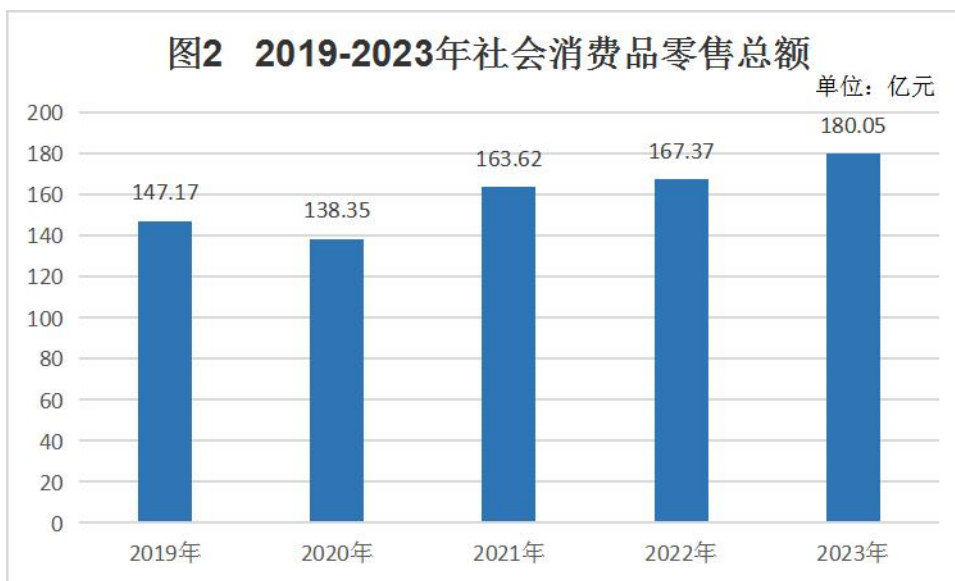
旅游：年末 A 级旅游景区 5 个，星级以上宾馆 2 家。全年接待国内游客 1495.56 万人次，比上年增长 35.1%，国内旅游收入 53.72 亿元，增长 33.2%。

## 六、国内贸易和对外经济

市场消费：全年社会消费品零售总额达到 180.05 亿元，比上年增长 7.6%。其中：限上批发零售业完成 126.13 亿元，增长 2.7%，限上住宿餐饮业完成 2.39 亿元，增长 5.7%。

表 2：2023 年社会消费品零售总额及其增长速度

指标	2023 年（亿元）	比上年增长(%)
社会消费品零售总额	180.05	7.6
#限额以上企业零售额	128.51	2.8
按行业分：		
批发零售业	126.12	2.7
住宿餐饮业	2.39	5.7
按经营地分：		
城镇	126.81	2.7
乡村	1.70	10.2



对外经济：全年进出口 69.35 亿元，比上年增长 4.9%。招商引资产业项目到位资金 444.89 亿元，比上年增长 10.7%。外商直接投资（FDI）2635.43 万美元，增长 60.7%。

## 七、财政和金融

财税：全年完成一般公共预算总收入 59.34 亿元，比上年增长 16.1%，其中地方一般公共预算收入 38.1 亿元，比上年增长 4.1%。在地方一般公共预算收入中，税收收入 30.58 亿元，比上年增长 3.7%，税收收入占地方一般公共预算收入比重 80.3%。全年公共财政支出 68.64 亿元，比上年下降 8.5%。

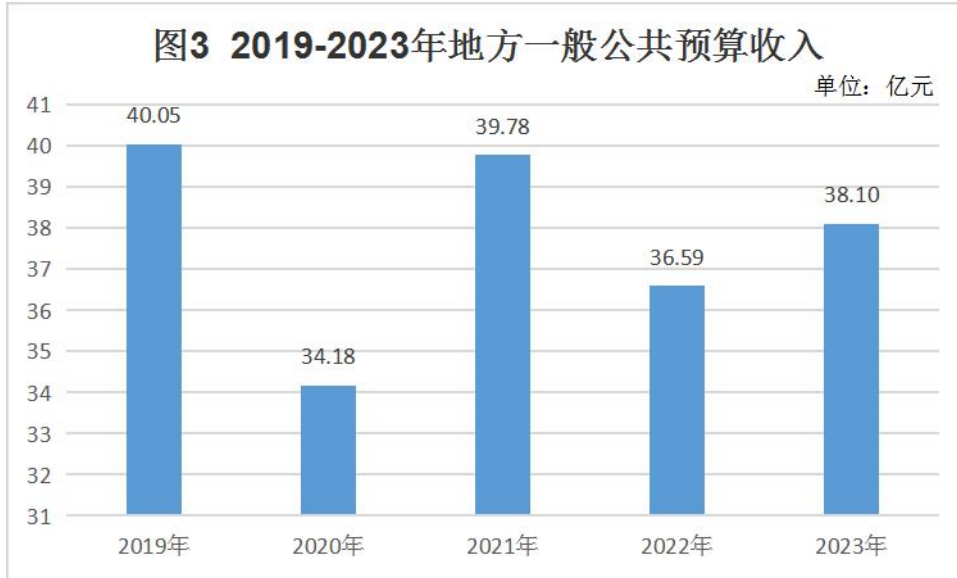


表 3：2023 年财政收入及其增长速度

指标	2023 年（亿元）	比上年增长(%)
1、一般公共预算总收入	59.34	16.1
地方一般公共预算收入	38.10	4.1
地方税收收入	30.58	3.5
#增值税	12.63	43.5
企业所得税	3.23	-24.6
契税	3.16	-25.5
2、基金收入	23.87	-58.6

金融：年末全区金融机构本外币各项存款余额 562.21 亿元，比上年增长 6.07%。其中，个人存款余额 414.06 亿元，增长 15.36%。单位存款余额 145.76 亿元，下降 11.87%。全年金融机构本外币各项贷款余额 546.28 亿元，增长 6.96%。其中，短期贷款余额 96.38 亿元，增长 3.61%；中长期贷款 432.95 亿元，增长 3.45%。

## 八、科学技术和教育

科技：全年共安排区级科技项目 455 项(其中 421 项未拨付)，其中：高新技术企业奖励 371 项，科技孵化器补贴项目 1 项。争取国家科技部、省、市科技项目 375 项，争取市级以上项目资金 2050 万元，年度投入科技研究开发资金 4138 万元（不含企业投入）。全年规模以上高新技术产业增加值 115.20 亿元，比上年增长 13.85%，占 GDP 比重 22.9%。

全年专利授权总量 2361 件，其中：发明专利授权量 185 件（同比增幅 62.28%），实用新型授权 2055 件，外观设计授权 121 件。高价值发明专利 149 件，有效发明专利 600 件，PCT 专利 4 件。

教育：年末全区拥有普通中学 31 所，在校生 22353 人；职业中学 1 所，在校生 2260 人；小学 46 所，在校生 35885 人；注册幼儿园 134 所，在园幼儿园 17901 人。全区学校占地面积 262.86 万平方米，校舍建筑 98.47 万平方米。学龄儿童入学率 100%，初中入学率 100%。

表 4：2023 年各类学校数和在校学生数情况

指标	单位	2023 年	2022 年
学校总数	所	212	213
中等职业学校	所	1	1
普通中学	所	31	32
小学	所	46	50
幼儿园	所	134	130
在校学生总数	人	78399	73746
中等职业学校	人	2260	2210
普通中学	人	22353	20247
小学生	人	35885	34120
幼儿园	人	17901	17169

## 九、文体、广电和卫生

文化体育：全区共有 10 个综合文化站，全年组织开展文体活动 420 余场，惠及群众 17 万余人次。举办城乡文化交流及送戏下乡演出等 210 余场。组织开展了第五届武汉蔡甸莲文化旅游节、蔡甸旅游文创产品设计大赛、“龙腾后官湖奋进新时代”龙舟赛、区第十一届全民健身运动会等大型文体活动。参加各级举办的各类比赛中，共获得 52 枚金牌、 43 枚银牌、 41 枚铜牌。

广播电视：年末全区数字电视在线用户 122831 户,其中在用

用户 29700 户。全区广播电视综合覆盖率为 100 %。

**公共卫生：**年末全区有各类公共卫生机构 385 个(含门诊部、诊所、医务室、社区卫生服务站)，实有床位 2665 张，卫生技术人员 3345 人，其中中西执业（助理）医师 1293 人。全年诊疗 285.13 万人次，入院人数 7.79 万人，治愈率 99.9%。

表 5：2023 年蔡甸区公共卫生事业情况统计表

指标	单位	2023 年
卫生事业机构数	个	385
#医院	个	12
卫生院	个	12
疾病预防控制中心（防疫站）	个	1
妇幼保健院（所、站）	个	1
卫生机构床位数	张	2665
#医院床位数	张	2280
卫生技术人员数	人	3345
#执业（助理）医师	人	1293
注册护士	人	1554

## 十、居民生活和社会保障

**居民生活：**全年城镇常住居民人均可支配收入 46184 元，比上年增长 6.5%。农村常住居民人均可支配收入 29611 元，增长 8.0%。城镇居民人均消费支出 32813 元，增长 9.5%；农村居民人

均消费支出 22808 元，增长 11.8%。



社会保障：年末参加城镇企业职工基本养老、基本医疗、失业、工伤、生育保险人数分别为 139949 人、126874 人，76474 人，136628 人、82482 人。参加城乡居民社会养老、城乡居民医疗保险人数分别为 22.66 万人、30.98 万人。

居民最低生活保障已保人数为 8190 人，比去年减少 207 人。其中：城镇居民 1311 人，减少 60 人，农村居民 6879 人，减少 147 人。

年末社会福利院 1 家，特困人员救助供养机构 11 家，其他各类养老机构 7 家（含 2 家社区养老院），共拥有床位数 7800 个。

## 十一、资源和环境

资源：全年用电量 22.36 亿千瓦时，同比增加 1.9%。其中，全行业用电合计 16.70 亿千瓦时，同比增加 4.2%，占全社会用

电量的 74.7%；城乡居民生活用电合计 5.66 亿千瓦时，同比减少 4.5%，占全社会用电的 25.3%。

年末区级自来水厂 1 个，日供水能力 10 万吨，全年自来水供水量 3009 万吨（不含外购水），其中居民家庭用水 2985.28 万吨（含外购水水量）。农村饮水安全普及率为 100%，村镇饮用水卫生合格率 100%。城市污水处理厂日平均处理量为 10.48 万吨。供应天然气 7511.74 万立方米。

全区绿地面积 498.08 万平方米(含莲花湖水域)、绿化覆盖面积 527.1 万平方米、公园绿地面积 241.6 公顷(含莲花湖水域)，绿化覆盖率 30.96%；绿地率 29.26%；人均公园绿地面积 16.5 平方米/人。

环境：工业废水排放处理达标 100%，工业废气排放处理达标 100%，工业固体废弃物综合利用率 90.96%。可吸入颗粒物年均值 54 微克/立方米，细颗粒物年均值 33 微克/立方米，二氧化硫年均值 7 微克/立方米，城区空气质量优良以上天数 303 天。

年末拥有环卫作业车 375 辆(含小型保洁车)，清扫保洁服务面积 1027.4 万平方米，城关垃圾处理量 130 吨/日，全区垃圾处理量 525 吨/日，垃圾处理率 100%。改造农村户厕 420 座，新建农村无害化公厕 514 座。

注：1. 本公报所列数据为快报数，最终核实数以当年《蔡甸统计年鉴》为准。

2. 资料来源：本公报中就业、社会保障等相关数据来自区人社局；市场主体、专利等相关数据来自区市场监管局；农业经营主体、农业机械动力、农村户（公）厕等相关数据来自区农业农村局；土地流转面积数据来自于区农经中心；保障性住房等相关数据来自区住建局；交通运输等相关数据来自区交通运输局；邮政通信等相关数据来自区邮政局、区电信公司、移动公司、联通公司；旅游、文化体育等相关数据来自区文旅局；对外经济等相关数据来自区商务局；财税等相关数据来自区财政局；金融等相关数据来自人行蔡甸支行；科技等相关数据来自区科经局；教育等相关数据来自区教育局；广播电视等相关数据来自于区融媒体中心、湖北广电网络蔡甸分公司；公共卫生等相关数据来自区卫健局；医疗保险、生育保险等相关数据来自区医保局；低保、社会服务等相关数据来自区民政局；粮食总产量、居民生活数据来自国家统计局蔡甸调查队；用电量来自区供电公司；供用水、污水处理等相关数据来自区水务和湖泊局、武汉市水务集团蔡甸自来水有限公司；绿地面积等相关数据来自园林和林业局；天然气、环卫等相关数据来自区城管执法局；生态环境等相关数据来自生态环境分局；其它数据均来自区统计局。